

COMO PARTICIPAR DE UMA REUNIÃO NO UBERCONFERENCE

TIPOS DE REUNIÕES

- Esse é um programa de voz em que se pode participar pelo computador , tablete ou fazendo uma ligação internacional.
- As reuniões são conduzidas como uma reunião presencial, com um formato e com um moderador. As pessoas podem escrever ou falar.
- Você não precisa baixar o programa ou instalar pois o acesso é pelo navegador do computador ou tablet. Para nossas reuniões você irá receber o link como esse
- <https://www.uberconference.com/ccaonline> .

Como as pessoas podem entrar e participar de uma reunião

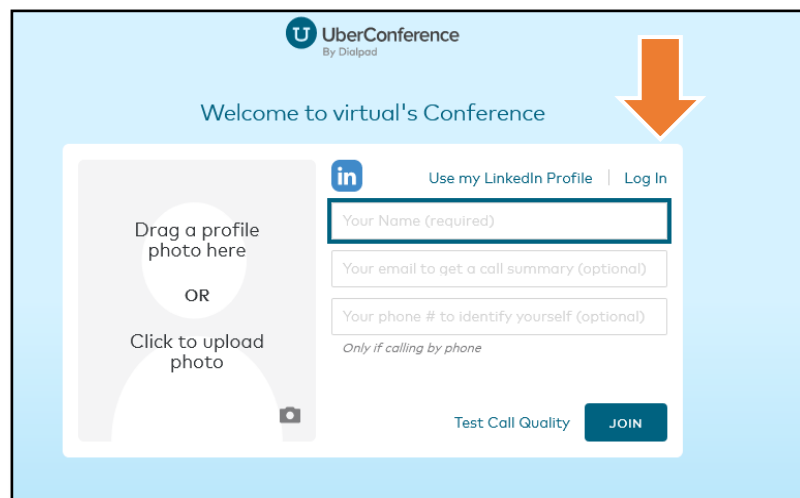
Depois de receber esse link você precisa se registrar uma única vez com um apelido, e mail e senha . Em nosso site www.ccaonline.com.br você encontrará o horário em que ocorrerão as nossas reuniões.

Você poderá partilhar escrevendo ou falando, usando o computador ou tablete ou fazendo uma ligação telefônica.

COMO PARTICIPAR DESSA REUNIÃO VIRTUAL?

Em seu computador você receberá o nosso link e chegará nessa página, você deve clicar em login

<https://www.uberconference.com/ccaonline>



UberConference
By Dialpad

Welcome to virtual's Conference

Drag a profile photo here

OR

Click to upload photo

in Use my LinkedIn Profile | Log In

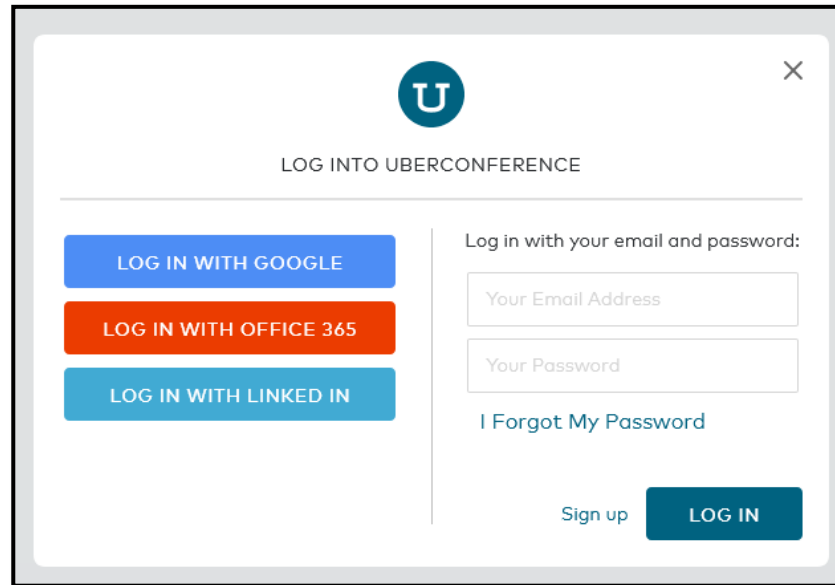
Your Name (required)

Your email to get a call summary (optional)

Your phone # to identify yourself (optional)
Only if calling by phone

Test Call Quality JOIN

Nessa tela
você clica
em sign up
que significa
criar uma
conta para
você



The screenshot shows a login window for UberConference. At the top center is a circular logo with a white 'U' on a blue background. Below the logo, the text 'LOG INTO UBERCONFERENCE' is centered. On the left side, there are three stacked buttons: 'LOG IN WITH GOOGLE' (blue), 'LOG IN WITH OFFICE 365' (orange), and 'LOG IN WITH LINKED IN' (blue). On the right side, the text 'Log in with your email and password:' is followed by two input fields: 'Your Email Address' and 'Your Password'. Below these fields is a link that says 'I Forgot My Password'. At the bottom right, there is a 'Sign up' link and a dark blue 'LOG IN' button.

Assim você cria uma conta, será pedido um apelido na primeira linha, e mail na segunda linha e senha na terceira linha. Depois disso clicar em login

SIGN UP FOR UBERCONFERENCE

SIGN UP WITH GOOGLE

SIGN UP WITH OFFICE 365

Or sign up with a name and email

virtual OA

oavsc@hotmai.com

Log In SIGN UP

By joining this call or signing up, you agree to our Terms of Service

Depois disso clicar em login

SIGN UP FOR UBERCONFERENCE

SIGN UP WITH GOOGLE

SIGN UP WITH OFFICE 365

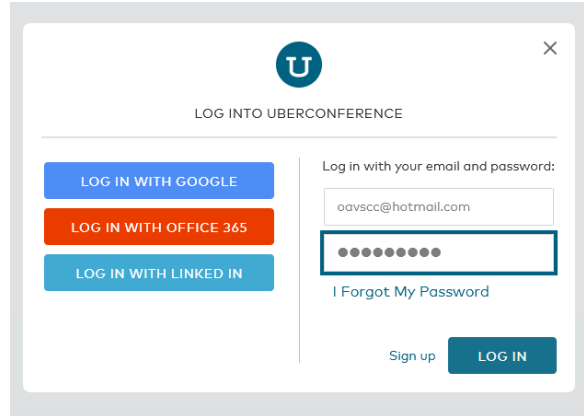
Or sign up with a name and email

virtual OA

oavsc@hotmai.com

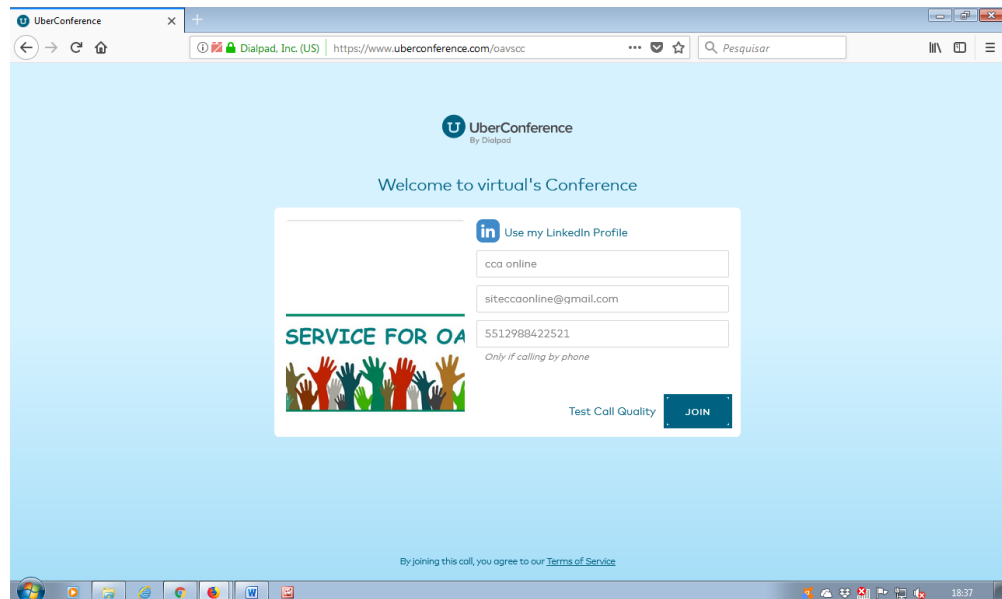
Log In SIGN UP

**Depois disso
clique em
login**



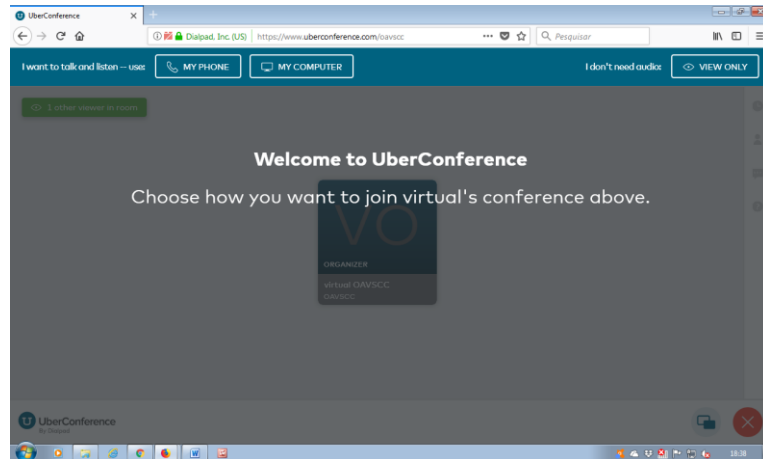
The screenshot shows a login modal window titled "LOG INTO UBERCONFERENCE". It features three social login buttons: "LOG IN WITH GOOGLE", "LOG IN WITH OFFICE 365", and "LOG IN WITH LINKED IN". To the right, there is a section for logging in with email and password. The email field contains "oavsc@hotmal.com" and the password field is masked with dots. Below the password field is a link that says "I Forgot My Password". At the bottom right, there are "Sign up" and "LOG IN" buttons.

**Aqui a tela
de boas
vindas do
Uber . Você
deve clicar
em Join .
Depois que
você já tem
uma conta
normalment
e essa tela é
a que
aparece
primeiro e
você deve
clique em
join que
significa que
você deseja
entrar na
reunião.**

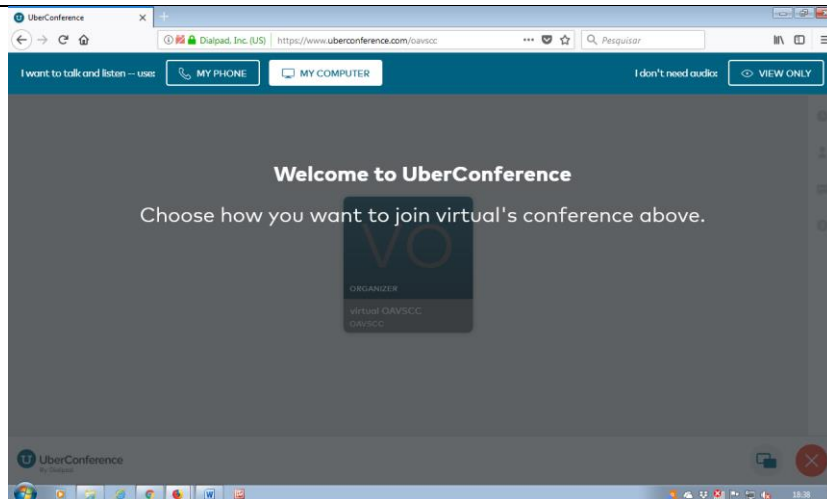


The screenshot shows the UberConference welcome screen in a browser window. The URL is "https://www.uberconference.com/oavsc". The page has a light blue background and features the UberConference logo and the text "Welcome to virtual's Conference". A central white box contains a "Use my LinkedIn Profile" button, followed by input fields for "cca online", "siteccaonline@gmail.com", and "5512988422521". Below these fields is the text "Only if calling by phone". At the bottom of the white box, there is a "Test Call Quality" link and a "JOIN" button. At the very bottom of the page, there is a small disclaimer: "By joining this call, you agree to our Terms of Service".

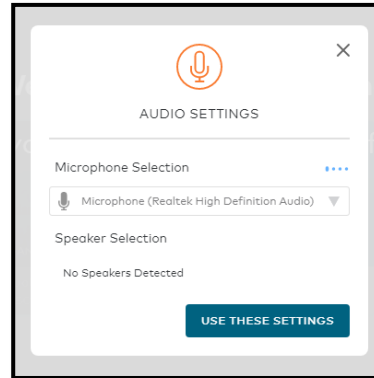
Aqui você chegou na sala mas está apenas olhando. Normalmente acima e a esquerda você verá áudio options e deve escolher MY COMPUTER



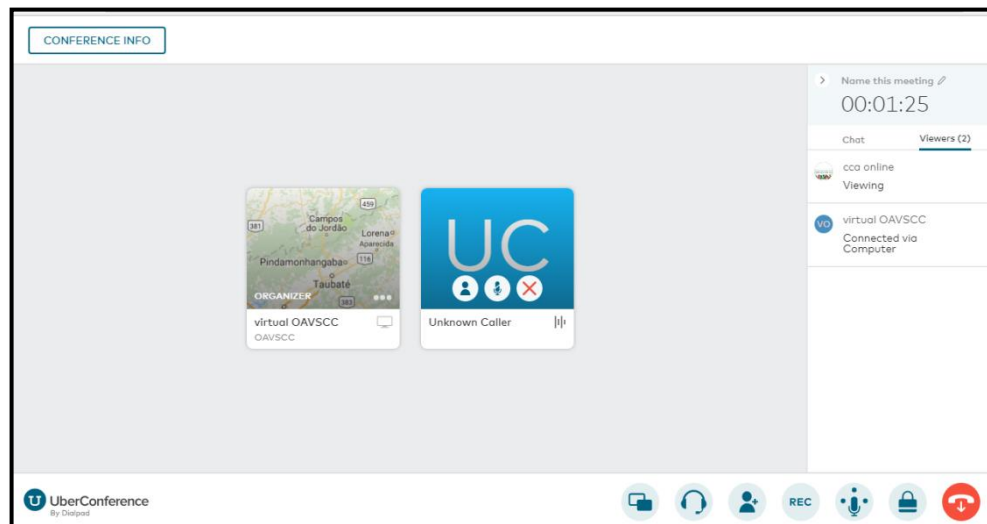
Esta em branco onde você deve clicar my computer.



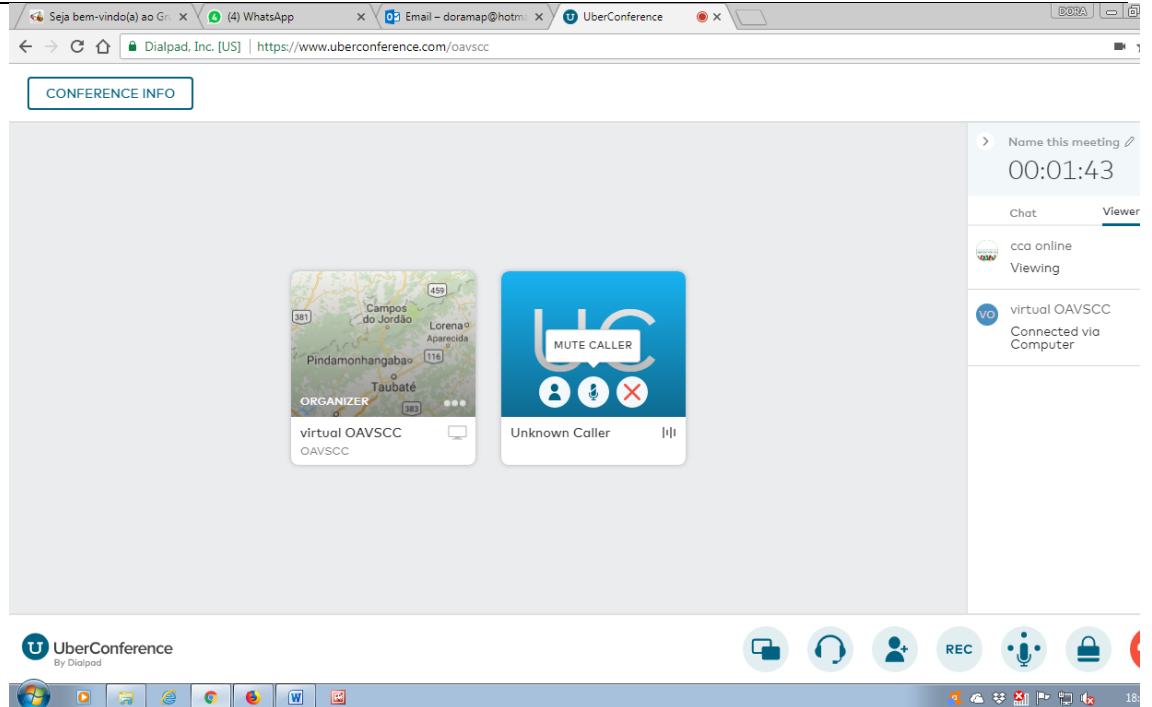
EM ALGUMAS SITUAÇÕES APARECE ISSO E VOCÊ DEVE CLICAR EM **USE THESE SETTINGS**, USE ESSAS CONFIGURAÇÕES.



**Pronto !!!!
Você está na sala !!!!!
Você pode clicar no Microfoninho que aparece quando passa o mouse no seu nome para ficar no mudo ou para falar. Habitualmente todos devem ficar no mudo e isso pode ser feito pelo moderador.**

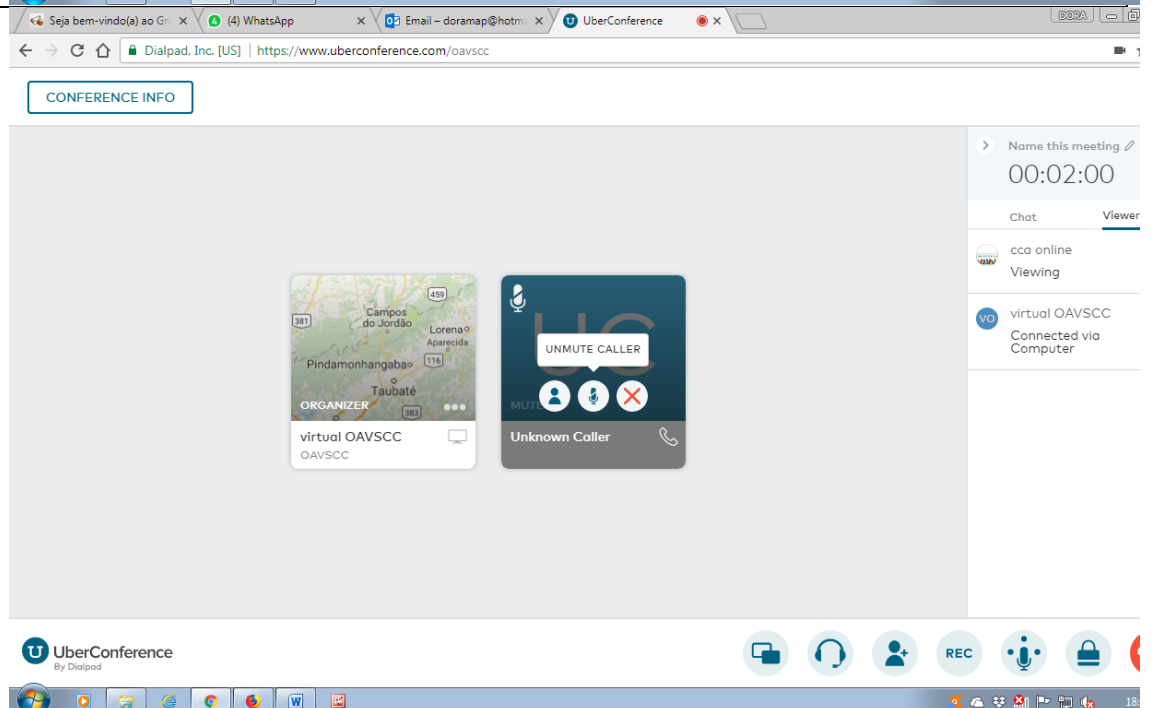


**AQUI
ESTÁ O
MUDO=
MUTTE**



The screenshot shows a web browser window with the URL <https://www.uberconference.com/oavssc>. The interface includes a 'CONFERENCE INFO' button at the top left. The main area displays a map of the Taubaté region with 'virtual OAVSCC' as the organizer. A 'MUTE CALLER' button is prominently displayed in the center, with a red 'X' icon over the microphone symbol. Below it, a card for 'Unknown Caller' is visible. On the right side, there is a 'Name this meeting' section with a timer at 00:01:43, a 'Chat' tab, and a 'Viewer' tab. The bottom of the interface features the UberConference logo and several control icons: a folder, a headset, a person icon, a 'REC' button, a microphone icon, and a lock icon.

**AQUI VOCÊ
ESTÁ NO
MUDO E
PODE
LIBERAR O
MICROFONE
(UNMUTTE)**



This screenshot is identical to the one above, but the 'MUTE CALLER' button has been replaced by an 'UNMUTE CALLER' button. The timer in the top right corner has advanced to 00:02:00. The 'Unknown Caller' card now has a telephone handset icon next to it, indicating that the microphone has been unmuted. The rest of the interface, including the map, organizer information, and control icons, remains the same.

**AO LADO A
DIREITA
VOCÊ PODE
ESCREVER E
LER O QUE
ESCREVEM
CLICANDO
EM CHAT .
PARA IR
EMBORA É
SO CLICAR
NO X
VERMELHIN
HO .**

The screenshot displays the UberConference web interface. At the top, the browser address bar shows the URL <https://www.uberconference.com/oavssc>. Below the address bar, there is a 'CONFERENCE INFO' button. The main area of the interface is a large grey rectangle. On the right side, there is a chat window titled 'Name this meeting' with a timer showing '00:02:22'. The chat window has a 'Chat' tab and a 'Viewer' tab. The chat content shows 'cca online Viewing' and 'virtual OAVSCC Connected via Computer'. In the center of the main area, there are two cards: one showing a map of the region around Taubaté, RJ, with the text 'ORGANIZER virtual OAVSCC OAVSCC' below it, and another showing a 'HANG UP' button and a red 'X' icon, with the text 'Unknown Caller' below it. At the bottom of the interface, there is a toolbar with icons for 'UberConference By Dialpad', a folder icon, a headset icon, a plus icon, a 'REC' icon, a microphone icon, and a lock icon. The Windows taskbar is visible at the very bottom of the screenshot.